

01

02

Technical analysis
SUCCESS

03



 [FACEBOOK.COM/MIRAGEBROKERAGE2](https://www.facebook.com/miragebrokerage2)
 [TWITTER.COM/MIRAGEBROKERGE1](https://www.twitter.com/miragebrokerage1)
 01000035159 / 01000035157

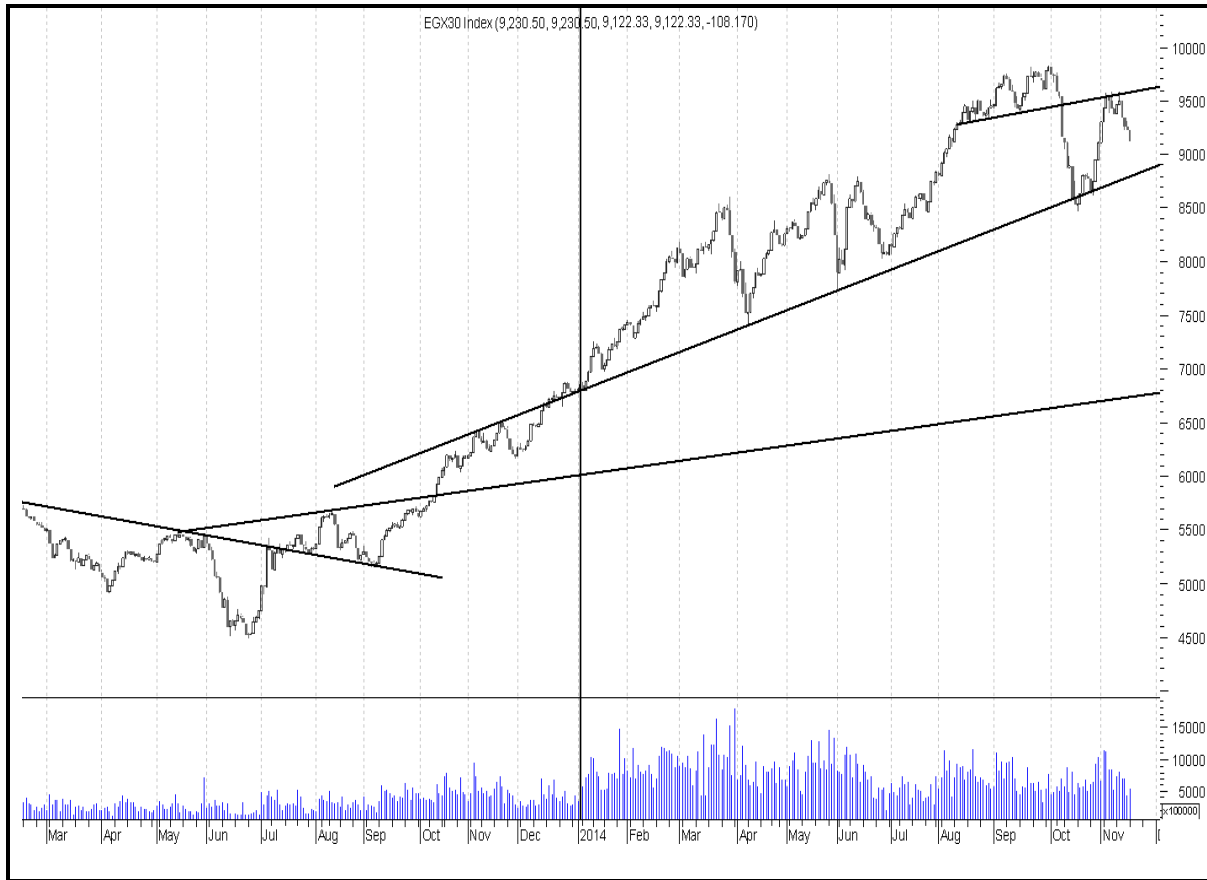

 سوق الأوراق المالية
 للتداول


 Mirage
 Securities Brokerage



EGX30

مقاومة		دعم		قيمة المؤشر			التداول		
مقاومة ٢	مقاومة ١	دعم ٢	دعم ١	نسبة التغيير	اغلق	ادنى	اعلى	حجم التداول بالاسهم	قيمة التداول بالجنيه
٩٤٩٠	٩٣٣٠	٨٨٢٠	٩٠٢٠	١,٢٧%	٩١٥٦,٦٨	٩١٥٦,٦٨	٩٢٩٣,٦٠	١٨١,٨٠٢,٩٢٨	٦١٨ مليون

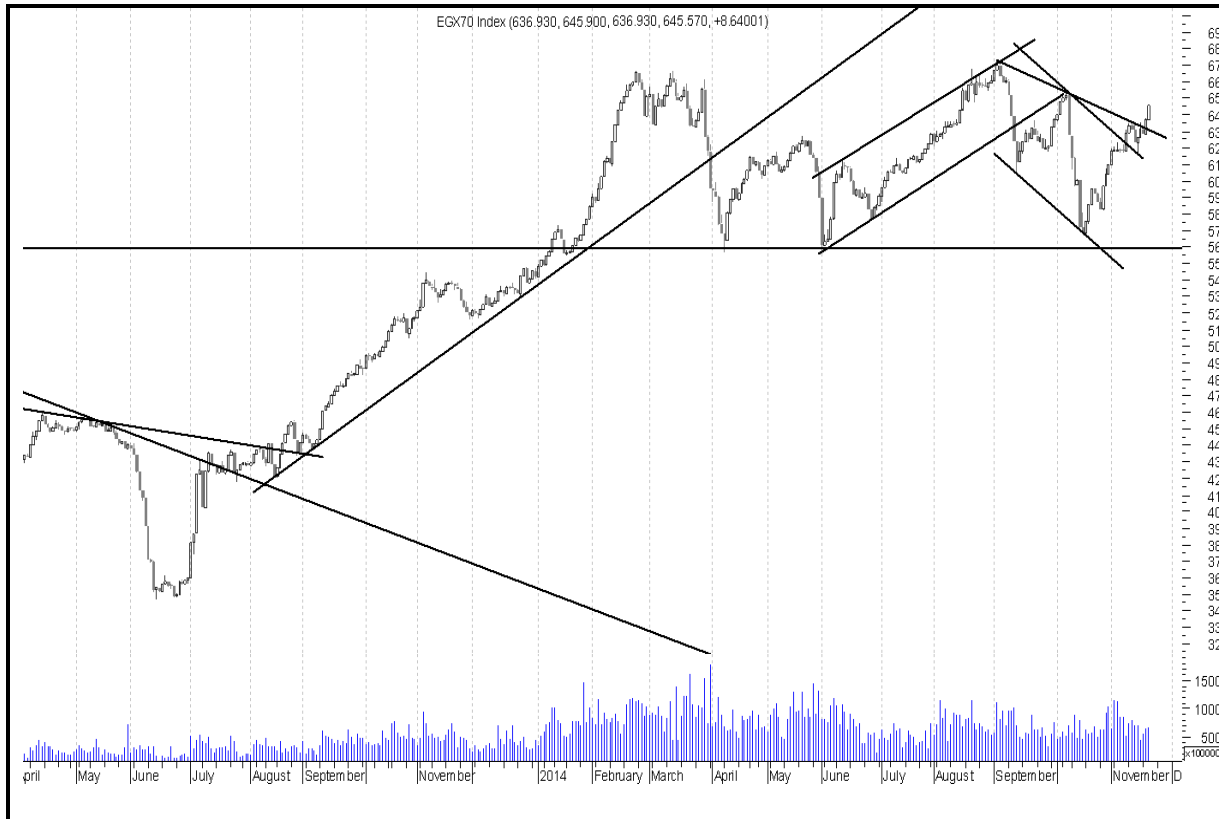


ملخص حالة الاتجاه		
المتوقع	حالة الاتجاه	الاتجاه
عرضي	صاعد	اتجاه متوسط المدى
هابط	هابط	اتجاه قصير المدى
التعليق على المؤشر جلسة امس		
انخفض المؤشر من بداية الجلسة الى نهايتها ليغلق عند ادنى سعر وسط احجام وقيم تداولات فوق المتوسطة .		
السيناريو المتوقع على المدى القصير		
لم يستطع المؤشر جلسة امس اختراق مستويات ٩٣٠٠ التي نوهنا لها مسبقا وعمد الى عمليات جني ارباح مكثفة كاسرا مستويات ٩٢٠٠ باحجام تداولات متواضعة وهو ما يعد سلبي الى حد كبير . لا نتوقع ان تعمل مستويات ٩١٢٠ على ايقاف هبوط المؤشر . مستويات ٩٠٠٠ - ٩٠٢٠ مستويات هامة من الممكن ان توقف الوقى البيعية لبعض الوقت . كسر مستويات ٩٠٠٠ يدفعنا للهبوط حتى مستويات ٨٨٢٠ . مازال السوق عالي المخاطرة ولا ينصح باضافة مراكز شرائية فيه .		

التنبية باخلاء المسؤولية : هذا التقرير مبني على أسس التحليل الفني و المعلومات الواردة فيه يتم الحصول عليها من مصادر معروفة نعتقد في صحتها و هذا التقرير لا يعتبر توصيه بالبيع والشراء إنما هو مجرد استشارة فنية والمستثمر يملك حرية البيع والشراء طبقا لقراره الاستثماري الخاص به .

EGX70

مقاومة		دعم		قيمة المؤشر			التداول		
مقاومة ٢	مقاومة ١	دعم ٢	دعم ١	نسبة التغير	اغلق	ادنى	اعلى	حجم التداول بالاسهم	قيمة التداول بالجنيه
٦٥٣	٦٤٥	٦٠٩	٦١٩	٢,٢١%	٦٣٩,٥٦	٦٣٩,٥٦	٦٤٦,٤٤	١٨١,٨٠٢,٩٢٨	٦١٨ مليون



ملخص حالة الاتجاه		
المتوقع	حالة الاتجاه	الاتجاه
عرضي	عرضي	اتجاه متوسط المدى
هابط	هابط	اتجاه قصير المدى
التعليق على المؤشر جلسة امس		
انخفض المؤشر بشكل حاد من بداية الجلسة الى نهايتها ليغلق عند ادنى سعر وسط احجام وقيم تداولات فوق المتوسطة .		
السيناريو المتوقع على المدى القصير		
اصبح اداء مؤشر الافراد سلبيا الى حد كبير . مستويات ٦٣٠ - ٦٣٣ اصبحت مستويات مقاومة صعبة الاختراق في الوقت الحالي مستويات ٦١٨ - ٦١٩ مستويات دعم فرعية من الممكن ان تجد قوة شرائية لتوقف النزيف ولو لفترة مؤقتة . كسر هذه المستويات يدفع المؤشر لاختبار مستويات ٦٠٨ - ٦٠٩ والتي من الممكن ان تكون حائط صد بنسبة كبيرة . مازال السوق عالي المخاطرة		

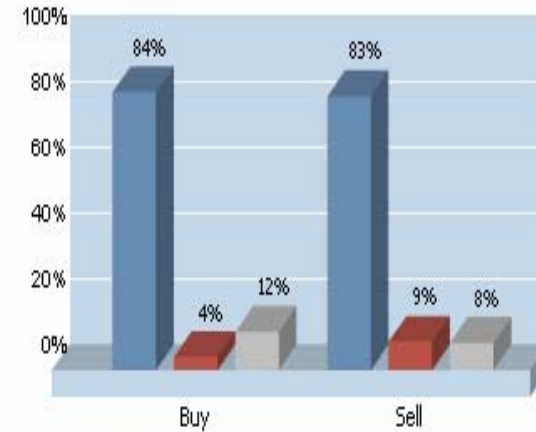
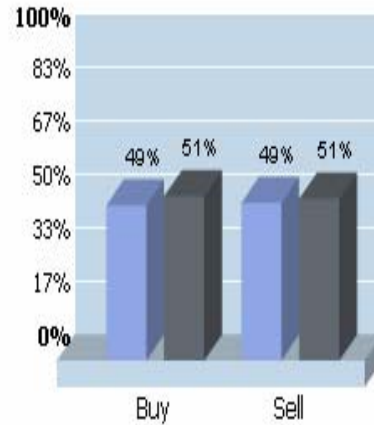
التنبية بإخلاء المسؤولية : هذا التقرير مبني على أسس التحليل الفني و المعلومات الواردة فيه يتم الحصول عليها من مصادر معروفة نعتقد في صحتها و هذا التقرير لا يعتبر توصيه بالبيع والشراء إنما هو مجرد استشارة فنية والمستثمر يملك حرية البيع والشراء طبقا لقراره الاستثماري الخاص به .

الاسهم الأكثر نشاطا من حيث احجام التداولات		
نسبة التغير %	حجم التداول	السهم
4.62%	61,664,144	اوراسكوم للاتصالات
0.75%	45,362,720	عامر جروب
2.23%	7,795,596	المصرية للمنتجات
2.29%	6,595,416	العربية للاستثمارات
1.83%	4,298,500	بالم هيلز

تعاملات المستثمرين

14:25:37 2014/11/24

الصافي	بيع	شراء	
9,650,446,6	662,004,060,0	672,654,506,6	المصريين
36,692,150,0-	68,392,956,6	31,699,806,1	العرب
27,042,703,8	66,269,107,0	93,311,810,9	الأجانب



الرسومات البانية التاريخية لتعاملات المستثمرين

التنبيه بإخلاء المسؤولية : هذا التقرير مبني على أسس التحليل الفني و المعلومات الواردة فيه يتم الحصول عليها من مصادر معروفة نعتقد في صحتها و هذا التقرير لا يعتبر توصيه بالبيع والشراء إنما هو مجرد استشارة فنية والمستثمر يملك حرية البيع والشراء طبقا لقراره الاستثماري الخاص به .

الاسهم الاقل مخاطرة

المسهم	سعر الشراء الاول	دعم "متغير"	مقاومة "متغير"	الهدف	نسبة الربح	التعليق

توصيات شراء وبيع في ذات الجلسة T+0

السهم	سعر الشراء	سعر البيع	نسبة مخاطرة اليوم	ملحوظة*
هيرمس	١٨	١٨,٣٠		
بايونيرز	١١,٨٥	١٢,١٥		
بالم هيلز	٤,١٧	٤,٢٧	٦٦%	٨٠ - ٩٠ % عالي الخطورة جدا لا ينصح به
التجاري الدولي	٤٨	٤٨,٩٠		
جلوبال تليكوم	٤	٤,١١		
مصر الجديدة	٥٠	٥١,٨٥		
اوراسكوم للاعلام	١,٢١	١,٢٦		
مدينة نصر للاسكان	٤١,٥٠	٤٢,٨٠		
عامر	١,٣٠	١,٣٤		
				٦٠ - ٧٩ % اعلى من المتوسط ومن الممكن المغامرة به
				٤٠ - ٥٩ % متوسط الخطورة ونسبة الربح موجودة

التنبيه باخلاء المسؤولية : هذا التقرير مبني على أسس التحليل الفني و المعلومات الواردة فيه يتم الحصول عليها من مصادر معروفة نعتقد في صحتها و هذا التقرير لا يعتبر توصيه بالبيع والشراء إنما هو مجرد استشارة فنية والمستثمر يملك حرية البيع والشراء طبقا لقراره الاستثماري الخاص به .

تحليل لاهم الاسهم

ايقاف خسائر	هدف	مقاومة	دعم
١٦,٩٠	٢٥,٦٠	٢٠,٢٠	١٧,٥

ارتد السهم خلال الايام الماضية من منطقة الدعم التاريخية عليا وصولاً للحد العلوي من الاتجاه العرضي وسط ارتفاعا بقيم التداولات في دلالة واضحة على وجود مشتري قوي بالسهم الذي يؤهله الى إستكمال مسيره صعوده .
ذلك ينصح بالمتاجرات و إعادة لشراء عند تأكيد أختراق المقاومة



ايقاف خسائر	هدف	مقاومة	دعم
٥٠,٥٠	٥٦,٨٠	٥٦,٨٠	٥١

على الرغم من الاداء الايجابي للسهم الفترة الماضية الا ان السهم مازال داخل اتجاهه الهابط متوسط المدى . يجد السهم مستويات مقاومة قوية تتمثل في ٥٦,٥٠ - ٥٧ من الافضل تخفيف المراكز عندها عند ادنى حد تحسبا لهبوط السهم مرة اخرى .



التنبيه بإخلاء المسؤولية : هذا التقرير مبني على أسس التحليل الفني و المعلومات الواردة فيه يتم الحصول عليها من مصادر معروفة نعتقد في صحتها و هذا التقرير لا يعتبر توصيه بالبيع والشراء إنما هو مجرد استشارة فنية والمستثمر يملك حرية البيع والشراء طبقا لقراره الاستثماري الخاص به .

توصيات قصيرة الاجل

السهم	آخر سعر	اعلى	ادنى	دعم	مقاومة	هدف	توصية	تعليق	وقف الخسارة	نسبة الربح
اجواء	٣,٩٥	٤,٢١	٣,٩٣	٣,٨٥	٤,٤٠	٥,١٠	شراء	شراء جزء بحذر عند الدعوم	٣,٧٥	%١٠
بايونيرز	١٢,٠٩	١٢,٣٩	١١,٨٦	١٢,٠٢	١٢,٧٠	١٣,٢٠	تخفيف	تخفيف مراكز	١١,٣١	%٣,١٨
مدينة نصر للاسكان	٤٢,٢٤	٤٣,٤٧	٤٢,٠١	٤١,١٨	٤٤,٠٠	٤٥,٠٠	تخفيف	تخفيف مراكز عند المقاومات	٤٠,٠٠	%٢,٢٣
مصر الجديدة	٥١,٠٠	٥٣,٢٠	٥٠,٧٠	٢,١٨	٢,٤٠	٢,٤٢	تخفيف	تخفيف مراكز عند المقاومات	٢,١٥	%٣,٤٢
المجموعة المالية هيرمس	١٨,١٥	١٨,٥١	١٨,٠١	١٧,١٠	١٨,٠٠	١٨,٤٠	احتفاظ	تخفيف مراكز عند المقاومات	١٦,٥٠	%٣,٣١

التنبية بإخلاء المسؤولية : هذا التقرير مبني على أسس التحليل الفني و المعلومات الواردة فيه يتم الحصول عليها من مصادر معروفة نعتقد في صحتها و هذا التقرير لا يعتبر توصية بالبيع والشراء إنما هو مجرد استشارة فنية والمستثمر يملك حرية البيع والشراء طبقا لقراره الاستثماري الخاص به .

محفظة استثمارية طويلة الاجل

السهم	نسبة السهم من المحفظة	سعر الشراء	سعر التقييم	نسبة ربح / خسارة	اتجاه متوسط الاجل	هدف

بداية المحفظة :
هدف المحفظة الاستثمارية :

تقييم المحفظة الاستثمارية طويلة الاجل

المقارنة	القيمة بتاريخ	القيمة بتاريخ	نسبة الربح %
المؤشر			
المحفظة			

prepared by:

Ahmed Mohammed Thabet

Head

ahmed.thabet@miragebrokerage.net

Mona Moustafa

Islam Fathy

التنبيه بإخلاء المسؤولية : هذا التقرير مبني على أسس التحليل الفني و المعلومات الواردة فيه يتم الحصول عليها من مصادر معروفة نعتقد في صحتها و هذا التقرير لا يعتبر توصية بالبيع والشراء إنما هو مجرد استشارة فنية والمستثمر يملك حرية البيع والشراء طبقا لقراره الاستثماري الخاص به .

01

02

Technical analysis
SUCCESS

03



 [FACEBOOK.COM/MIRAGEBROKERAGE2](https://www.facebook.com/miragebrokerage2)
 [TWITTER.COM/MIRAGEBROKERGE1](https://www.twitter.com/miragebrokerage1)
 01000035159 / 01000035157


 بيت ميراج
 لتداول الأوراق المالية


 Mi
 Security

